

INDIVIDUAL-PROGRAMM

ALURAHMEN-GLEITTÜREN MIT LASERMATTIERUNG

Dokumentation


flexo
Raumsysteme

BLUMEN-DEKOR L 47/01

Beispielhafte Ansichten
bei unterschiedlichen Türbreiten

In der Breite wird das Dekor
zentriert auf das Glas gelasert

Höhe Glasstreifen: Immer 500 mm
Breite Glasstreifen: Bis maximal 1200 mm




STREIFEN-DEKOR L 47/02

Beispielhafte Ansichten
bei unterschiedlichen Türbreiten

In der Breite wird das Dekor
zentriert auf das Glas gelasert

Höhe Glasstreifen: Immer 500 mm
Breite Glasstreifen: Bis maximal 1200 mm

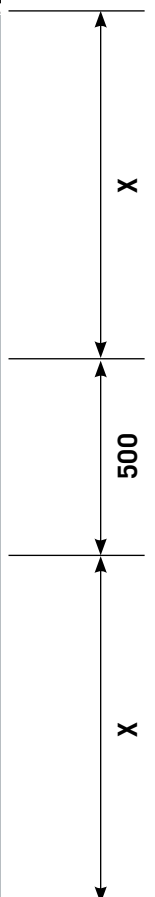
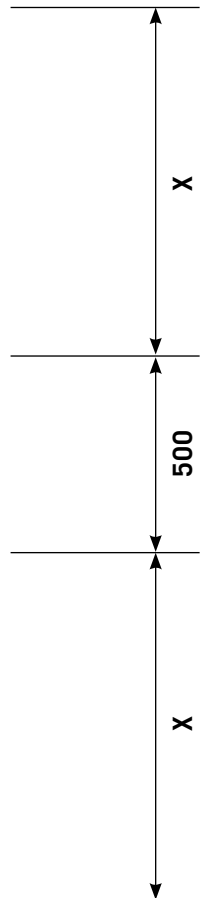



STREIFEN-DEKOR L 47/03

Beispielhafte Ansichten
bei unterschiedlichen Türbreiten

In der Breite wird das Dekor
zentriert auf das Glas gelasert

Höhe Glasstreifen: Immer 500 mm
Breite Glasstreifen: Bis maximal 1200 mm

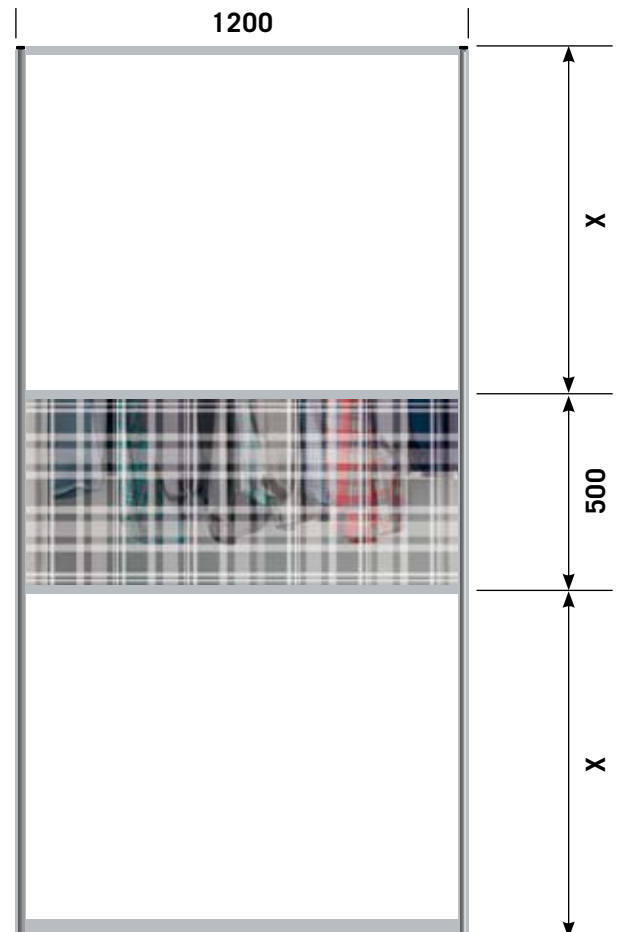
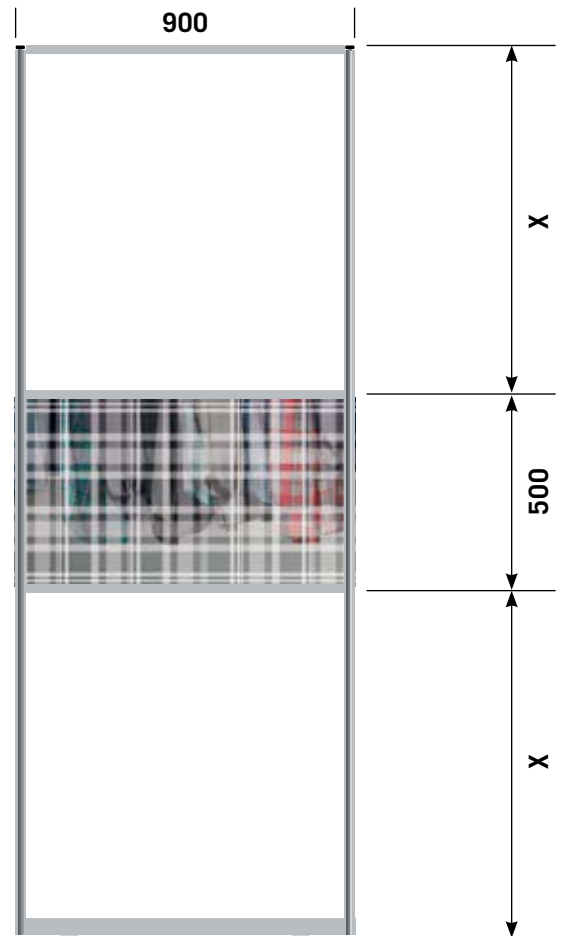


STREIFEN-DEKOR L 47/04

Beispielhafte Ansichten
bei unterschiedlichen Türbreiten

In der Breite wird das Dekor
zentriert auf das Glas gelasert

Höhe Glasstreifen: Immer 500 mm
Breite Glasstreifen: Bis maximal 1200 mm




PUNKTE-DEKOR L 47/05

Beispielhafte Ansichten
bei unterschiedlichen Türbreiten

In der Breite wird das Dekor
zentriert auf das Glas gelasert

Höhe Glasstreifen: Immer 500 mm
Breite Glasstreifen: Bis maximal 1200 mm



IHR WUNSCH-DEKOR

Machen Sie Ihre Gleittür zu einem imponierenden Blickfang – zum Beispiel mit Logos oder Beschriftungen exakt nach Ihren Vorstellungen. Sie liefern uns Ihre Dateivorlage und wir gravieren es auf das Glas. Sprüche, Namen, Gedichte, Weisheiten, Persönliches – vieles ist denkbar.

BITTE BEACHTEN SIE:

- Der Laser erzeugt eine Gravur annähernd im Farbton Satiniert
- Es können innerhalb des Farbtones Satinato unterschiedliche Mattierungsstufen erzeugt werden (ähnlich Graustufen bei einem SW-Bild)
- Farben können nicht dargestellt werden
- Höhe Glasstreifen: Immer 500 mm
- Breite Glasstreifen: Je nach Breite der Gleittür bis maximal 1200 mm

Vektordateien:
(Logos, Beschriftungen)

- EPS = Postscript interpretiert (editierbar) *.eps
- Adobe Illustrator bis Version 12, *.ai, *.eps
- Bitte beachten Sie: Logos oder Schriftzüge sollten als Vektor-Daten vorliegen
- Sollen Flächen oder Linien des Logos in unterschiedlichen Mattierungsstufen gelasert werden, bitte Skizze mit Prozentangaben anfertigen. 100% = volle Laserstärke; 50% = halbe Laserstärke usw.

Pixeldateien Bildmotive:

- *.tif, *.bmp, *.jpg, *.pdf u. ä., am besten umgewandelt in ein Graustufenbild; Für Bildmotive gilt: Die hellsten Bildbereiche werden am stärksten gelasert, je dunkler die Bereiche werden, umso weniger stark wird hier gelasert
- Die Fotovorlage bestimmt die endgültige Qualität des Digitaldruckes. Bitte nur scharfe und hoch aufgelöste Bilder im Querformat schicken, damit die einzelnen Pixel nicht sichtbar sind.
- In Originalgröße der Scheibe sollte die Bilddatei mindestens 100 dpi besitzen.
- Zum Beispiel: Breite Scheibe 1000 mm = Breite Bilddatei 1000 mm mit mindestens 100 dpi; das entspricht für die Breite 1000 mm eine Pixelanzahl von etwa 4000

Für alle Formate gilt:

- Bitte keine unnötig großen Datenmengen schicken
- Bitte keine MS-Word oder MS-PowerPoint Dokumente als Reinzeichnung
- Vektordaten nicht als Photoshop-Dateien
- Bitte Suffix (Dateiendung, z.B. .ai, .eps, usw.) im Dateinamen
- Dateien bis 12 MB per e-mail, ab 12 MB per CD/DVD oder USB-Stick

*Hier könnte
Ihr Text stehen*

