

Alu-Gleittüren Exquisit

Maßgefertigt:

- Maximale Türhöhe 3000 mm
- Maximale Türbreite 2000 mm
- Maximale Breite der Türanlage unendlich

Details:

- Große Auswahl an Griffprofilen
- Sehr hohe Stabilität dank Mehrkammerprofile
- Profilarbe Silber oder Bronze preisgleich
- Gedämpfter Selbsteinzug flexmotion eingebaut
- Große Auswahl an Boden-/Deckenschienen
- Sehr hohe Füllungs Vielfalt
- Hochwertige Rollentechnik, verdeckte Bodenrollen

Nutzung:

- Raumteiler / begehbarer Schrank
- Schranksysteme
- Nischenlösung
- Kniestocklösung
- Dachschrägenlösung
- Schrägtüren möglich

Im Preis für 1 Gleittür Exquisit ist enthalten:

- Gleittür mit Füllung wie beschrieben
- 1 Selbsteinzug flexmotion
- Deckenschiene (ein-/zweispurig)
- Bodenschiene (ein-/zweispurig)
- 1 Positionierer
- Selbstklebendes Dichtungsband und hintere Staubbürste

• Lieferzeit ca. 3-4 Arbeitswochen

Einzigartiges Mehrkammerprofil

- Die Exquisit-Griff- und Raumteilerprofile sind aufgrund der Mehrkammerprofile besonders stabil
- Dadurch sind Türhöhen bis 3000 mm möglich
- Bitte beachten Sie: Durch das Vorstehen der Griffe ist das Vorbeischieben von Türen, die in zweispurigen Schienen laufen, nicht bei jeder Türanordnung möglich. Hier ist eventuell der Einsatz eines Seitenprofils erforderlich



Mehrpreise

Optionale Ausstattungsmerkmale / je nach Profilarbe	Silber/ Bronze	RAL- Farbe	Edel- stahl
Füllungsteilender Alusteg für waagerechten Einbau, je Alusteg	X	X	X
NEU! Füllungsteilender Alusteg für senkrechten Einbau, je Alusteg	X	X	X
Optische Frontenteilung mit Alustegen, je lfdm	X	X	X
Lackglasstreifen inklusive 2 Frontenteilungen, bei Türbreite bis 1200 mm	X	X	X
Lackglasstreifen inklusive 2 Frontenteilungen, bei Türbreite bis 2000 mm	X	X	X
Optionale Ausstattungsmerkmale / optionales Zubehör			
Raumteiler, bei beidseitig gleichen Seiten, bei Füllung 5a, 5b, 6, 6b, 7, 12b, 22, 25, 27, 30, 31			30 %
Dachschrägenlösung, je Schrägtür (bitte Rücksprache bzgl. der Aluminiumprofile halten)			X
Kniestocklösung, Blende inklusive Montagebeschläge, je Kniestocktür			X
Griffschale, Länge 150 mm			X
Griffschale, Länge 335 mm			X
Türschloß			X
NEU! Auf glatte Füllung aufklebbarer Spiegel inklusive Montage-Zubehör, 4 mm stark, geschliffene Kanten, 400 x 2000 mm			X


Minderpreis

Minderpreis je Tür für Bestellung ohne gedämpften Selbsteinzug flexmotion	X
--	---

Griffprofil-/Profil-Auswahl


Griffprofil Welle

- Vorne Griff
- Hinten wie Seitenprofil
- Silber + Bronze preisgleich
- RAL-Farbe gegen Mehrpreis
- **NEU:** Edelstahl gegen Mehrpreis




Raumteilerprofil Welle Twin

- Griff beidseitig
- Silber + Bronze preisgleich
- RAL-Farbe gegen Mehrpreis
- **NEU:** Edelstahl gegen Mehrpreis



Griffprofil Elegant

- Vorne Griff
- Hinten wie Seitenprofil
- Silber + Bronze preisgleich
- RAL-Farbe gegen Mehrpreis
- **NEU:** Edelstahl gegen Mehrpreis



Raumteilerprofil Elegant Twin

- Griff beidseitig
- Silber + Bronze preisgleich
- RAL-Farbe gegen Mehrpreis
- **NEU:** Edelstahl gegen Mehrpreis



Griffprofil Reling

- Vorne Griff
- Hinten wie Seitenprofil
- Länge Reling: 188, 400 oder 920 mm
- Silber
- **NEU:** Edelstahl gegen Mehrpreis




Raumteilerprofil Reling Twin

- Griff beidseitig
- Länge Reling: 188, 400 oder 920 mm
- Silber
- **NEU:** Edelstahl gegen Mehrpreis




Griffprofil Igel

- Vorne Griff
- Hinten wie Seitenprofil
- Silber + Bronze preisgleich
- RAL-Farbe gegen Mehrpreis



Seitengriffprofil

- Vorne Griff
- Hinten wie Seitenprofil
- Silber + Bronze preisgleich
- RAL-Farbe gegen Mehrpreis



Seitenprofil mit Vertiefung

- Vorne glatte Fläche mit Vertiefung
- Hinten glatte Fläche mit Vertiefung
- Silber + Bronze preisgleich
- RAL-Farbe gegen Mehrpreis



Seitenprofil glatt

- Erforderlich für Schrägtür
- Vorne glatte Fläche
- Hinten glatte Fläche
- Silber + Bronze preisgleich
- RAL-Farbe gegen Mehrpreis
- **NEU:** Edelstahl gegen Mehrpreis



Seitenprofil glatt mit Klappgriff

- Vorne glatte Fläche, Klappgriff in Profil eingelassen
- Hinten glatte Fläche
- Silber
- **NEU:** Edelstahl gegen Mehrpreis



Technische Angaben								
Breite in mm bis		700	850	1000	1200	1500	1750	2000
Höhe in mm bis		1300	1300	1300	1300	1300	1300	1300
Nr.	Füllung	X lieferbar / - nicht lieferbar						
50	Tür ohne Füllung	X	X	X	X	X	X	X
2a	Streichfähige Front	X	X	X	X	X	X	X
2b	Tapezierfähige Front (immer beidseitig tapezieren)	X	X	X	X	X	X	X
1a	Melamin uni weiß	X	X	X	X	X	X	X
1b	Melamin uni farbig	X	X	X	X	X	X	X
1c	Melamin Holz- / Fantasie-Dekore	X	X	X	X	X	X	X
5a	Echtholz furnierte Oberfläche in senkrechter Riegel-Optik	X	X	X	X	**	**	**
5b	Echtholz furnierte Oberfläche in waager. Riegel-Optik, inkl. 2 Frontenteilungen	X	X	X	X	**	**	**
37	NEU: Beidseitig matt lackierte Möbeloberfläche	X	X	X	X	X	**	**
6	Spiegelfläche silber	X	X	X	X	X	X	X
6b	Geätzte Spiegelfläche Satinato silber	X	X	X	X	X	X	X
7	Spiegelfläche bronze oder grau	X	X	X	X	X	X	X
9	Zweischichtiges Klarglas	X	X	X	X	X	X	X
10	Zweischichtiges Mattglas	X	X	X	X	X	X	X
10b	Zweischichtiges Mattglas Superweiß	X	X	X	X	X	X	X
12b	Lackglasfläche	X	X	X	X	X	**	**
30	Geätzte Lackglasfläche Satinato	X	X	X	X	X	**	**
31	Lackglas Wunschfarbe nach RAL (Lieferzeit plus 8 Tage)	X	X	X	X	X	**	**
14c	AUSLAUF: Metall. gel. Designoberfläche mit hinterlegtem Melamin nach Wahl	X	X	X	**	**	**	**
18	Peddigrohr-Geflecht lackiert ¹	X	X	X	X	**	**	**
19	Lloyd-Loom-Geflecht lackiert ¹	X	X	X	X	**	**	**
20	Bambus lackiert ¹	X	X	X	X	**	**	**
22	AUSLAUF: Metallisierte Designoberfläche mit 3D-Optik	X	X	X	**	**	**	**
25	Steindekor Homanit	X	X	X	X	**	**	**
27	Farbige Magnethafttafeln Homanit	X	X	X	X	**	**	**
Mehrpreise je Tür für Profile in anderen Farben entsprechend des Türmaßes								
33	Pulverbeschichtete Profile in RAL-Farben (nicht bei Schrägtüren)	X	X	X	X	X	X	X
38	NEU: Profile in Edelstahl-Optik eloxiert	X	X	X	X	X	X	X
Mehrpreis je Tür entsprechend des Türmaßes								
39	NEU: Rückseitige weiß lackierte HDF-Platte bei Füllung 6, 6b, 7, 12b, 30, 31	X	X	X	X	X	X	X
** Fertigung ggf. möglich, Preise auf Anfrage								
¹ Naturprodukt: Leichte Farb- und Größenunterschiede im Geflecht sind naturbedingt								
Weitere Türbreiten und Türfüllungen auf Anfrage möglich								
Leichte Farbabweichungen sind bei Profilen in Bronze möglich								

Technische Angaben								
Breite in mm bis		700	850	1000	1200	1500	1750	2000
Höhe in mm bis		2000	2000	2000	2000	2000	2000	2000
Nr.	Füllung	X lieferbar / - nicht lieferbar						
50	Tür ohne Füllung	X	X	X	X	X	X	X
2a	Streichfähige Front	X	X	X	X	*X	*X	*X
2b	Tapezierfähige Front (immer beidseitig tapezieren)	X	X	X	X	*X	*X	*X
1a	Melamin uni weiß	X	X	X	X	*X	*X	*X
1b	Melamin uni farbig	X	X	X	X	*X	*X	*X
1c	Melamin Holz- / Fantasie-Dekore	X	X	X	X	*X	*X	*X
5a	Echtholz furnierte Oberfläche in senkrechter Riegel-Optik	X	X	X	X	**	**	**
5b	Echtholz furnierte Oberfläche in waager. Riegel-Optik, inkl. 2 Frontenteilungen	X	X	X	X	**	**	**
37	NEU: Beidseitig matt lackierte Möbeloberfläche	X	X	X	X	**	**	**
6	Spiegelfläche silber	X	X	X	X	X	X	X
6b	Geätzte Spiegelfläche Satinato silber	X	X	X	X	X	X	X
7	Spiegelfläche bronze oder grau	X	X	X	X	X	X	X
9	Zweischichtiges Klarglas	X	X	X	X	X	X	X
10	Zweischichtiges Mattglas	X	X	X	X	X	X	X
10b	Zweischichtiges Mattglas Superweiß	X	X	X	X	X	X	X
12b	Lackglasfläche	X	X	X	X	**	**	**
30	Geätzte Lackglasfläche Satinato	X	X	X	X	**	**	**
31	Lackglas Wunschfarbe nach RAL (Lieferzeit plus 8 Tage)	X	X	X	X	**	**	**
14c	AUSLAUF: Metall. gel. Designoberfläche mit hinterlegtem Melamin nach Wahl	X	X	X	**	**	**	**
18	Peddigrohr-Geflecht lackiert ¹	X	X	X	X	**	**	**
19	Lloyd-Loom-Geflecht lackiert ¹	X	X	X	X	**	**	**
20	Bambus lackiert ¹	X	X	X	X	**	**	**
22	AUSLAUF: Metallisierte Designoberfläche mit 3D-Optik	X	X	X	**	**	**	**
25	Steindekor Homanit	X	X	X	X	**	**	**
27	Farbige Magnethafttafeln Homanit	X	X	X	X	**	**	**
Mehrpreise je Tür für Profile in anderen Farben entsprechend des Türmaßes								
33	Pulverbeschichtete Profile in RAL-Farben (nicht bei Schrägtüren)	X	X	X	X	X	X	X
38	NEU: Profile in Edelstahl-Optik eloxiert	X	X	X	X	X	X	X
Mehrpreise je Tür entsprechend des Türmaßes								
34	Aluminium-Zarge	X	X	X	X	X	X	X
39	NEU: Rückseitige weiß lackierte HDF-Platte bei Füllung 6, 6b, 7, 12b, 30, 31	X	X	X	X	X	X	X
* Lieferbar nur mit mindestens 1 Frontenteilung, wahlweise senkrechte oder waagerechte Teilung. Preise inklusive 1 Frontenteilung								
** Fertigung ggf. möglich, Preise auf Anfrage								
¹ Naturprodukt: Leichte Farb- und Größenunterschiede im Geflecht sind naturbedingt								
Weitere Türbreiten und Türfüllungen auf Anfrage möglich								
Leichte Farbabweichungen sind bei Profilen in Bronze möglich								

Technische Angaben								
Breite in mm bis		700	850	1000	1200	1500	1750	2000
Höhe in mm bis		2600	2600	2600	2600	2600	2600	2600
Nr.	Füllung	X lieferbar / - nicht lieferbar						
50	Tür ohne Füllung	X	X	X	X	X	X	X
2a	Streichfähige Front	X	X	X	X	*X	*X	*X
2b	Tapezierfähige Front (immer beidseitig tapezieren)	X	X	X	X	*X	*X	*X
1a	Melamin uni weiß	X	X	X	X	*X	*X	*X
1b	Melamin uni farbig	X	X	X	X	*X	*X	*X
1c	Melamin Holz- / Fantasie-Dekore	X	X	X	X	*X	*X	*X
5a	Echtholzfurnierte Oberfläche in senkrechter Riegel-Optik	X	X	X	X	**	**	**
5b	Echtholzfurnierte Oberfläche in waager. Riegel-Optik, inkl. 2 Frontenteilungen	X	X	X	X	**	**	**
37	NEU: Beidseitig matt lackierte Möbeloberfläche	X	X	X	X	**	**	**
6	Spiegelfläche silber	X	X	X	X	X	X	X
6b	Geätzte Spiegelfläche Satinato silber	X	X	X	X	X	X	X
7	Spiegelfläche bronze oder grau	X	X	X	X	X	X	X
9	Zweischichtiges Klarglas	X	X	X	X	X	X	X
36	NEU: 6 mm VSG Klar mit aufgedrucktem Dekor ²	X	X	X	X	-	-	-
10	Zweischichtiges Mattglas	X	X	X	X	X	X	X
10b	Zweischichtiges Mattglas Superweiß	X	X	X	X	X	X	X
12b	Lackglasfläche	X	X	X	X	**	**	**
30	Geätzte Lackglasfläche Satinato	X	X	X	X	**	**	**
31	Lackglas Wunschfarbe nach RAL (Lieferzeit plus 8 Tage)	X	X	X	X	**	**	**
14c	AUSLAUF: Metall. gel. Designoberfläche mit hinterlegtem Melamin nach Wahl	X	X	X	**	**	**	**
18	Peddigrohr-Geflecht lackiert ¹	X	X	X	X	**	**	**
19	Lloyd-Loom-Geflecht lackiert ¹	X	X	X	X	**	**	**
20	Bambus lackiert ¹	X	X	X	X	**	**	**
22	AUSLAUF: Metallisierte Designoberfläche mit 3D-Optik	X	X	X	**	**	**	**
25	Steindekor Homanit	X	X	X	X	**	**	**
27	Farbige Magnethafttafeln Homanit	X	X	X	X	**	**	**
Mehrpreise je Tür für Profile in anderen Farben entsprechend des Türmaßes								
33	Pulverbeschichtete Profile in RAL-Farben (nicht bei Schrägtüren)	X	X	X	X	X	X	X
38	NEU: Profile in Edelstahl-Optik eloxiert	X	X	X	X	X	X	X
Mehrpreise je Tür entsprechend des Türmaßes								
34	Aluminium-Zarge	X	X	X	X	X	X	X
39	NEU: Rückseitige weiß lackierte HDF-Platte bei Füllung 6, 6b, 7, 12b, 30, 31	X	X	X	X	X	X	X
* Lieferbar nur mit mindestens 1 Frontenteilung, wahlweise senkrechte oder waagerechte Teilung. Preise inklusive 1 Frontenteilung								
** Fertigung ggf. möglich, Preise auf Anfrage								
¹ Naturprodukt: Leichte Farb- und Größenunterschiede im Geflecht sind naturbedingt								
² Füllungsteilende Alustege / Lackglasstreifen sind bei bedruckten Gläsern nicht möglich								
Weitere Türbreiten und Türfüllungen auf Anfrage möglich								
Leichte Farbabweichungen sind bei Profilen in Bronze möglich								

Technische Angaben							
Breite in mm bis		850	1000	1200	1500	1750	2000
Höhe in mm bis		3000	3000	3000	3000	3000	3000
Nr.	Füllung	X lieferbar / – nicht lieferbar					
50	Tür ohne Füllung	X	X	X	X	X	X
2a	Streichfähige Front	X	X	X	*X	*X	*X
2b	Tapezierfähige Front (immer beidseitig tapezieren)	X	X	X	*X	*X	*X
1a	Melamin uni weiß	X	X	X	*X	*X	*X
1b	Melamin uni farbig	X	X	X	*X	*X	*X
1c	Melamin Holz- / Fantasie-Dekore	X	X	X	*X	*X	*X
5a	Echtholzfurnierte Oberfläche in senkrechter Riegel-Optik	**	**	**	**	**	**
5b	Echtholzfurnierte Oberfläche in waager. Riegel-Optik, inkl. 2 Frontenteilungen	X	X	X	**	**	**
37	NEU: Beidseitig matt lackierte Möbeloberfläche	X	X	X	**	**	**
6	Spiegelfläche silber	X	X	X	**	**	**
6b	Geätzte Spiegelfläche Satinato silber	X	X	X	**	**	**
7	Spiegelfläche bronze oder grau	X	X	X	**	**	**
9	Zweischichtiges Klarglas	X	X	X	X	**	**
10	Zweischichtiges Mattglas	X	X	X	X	**	**
10b	Zweischichtiges Mattglas Superweiß	X	X	X	X	**	**
12b	Lackglasfläche	X	X	X	**	**	**
30	Geätzte Lackglasfläche Satinato	X	X	X	**	**	**
31	Lackglas Wunschfarbe nach RAL (Lieferzeit plus 8 Tage)	X	X	X	**	**	**
14c	AUSLAUF: Metall. gel. Designoberfläche mit hinterlegtem Melamin nach Wahl	*X	**	**	**	**	**
18	Peddigrohr-Geflecht lackiert ¹	*X	*X	**	**	**	**
19	Lloyd-Loom-Geflecht lackiert ¹	*X	*X	*X	**	**	**
20	Bambus lackiert ¹	X	X	X	**	**	**
22	AUSLAUF: Metallisierte Designoberfläche mit 3D-Optik	*X	*X	**	**	**	**
25	Steindekor Homanit	X	X	X	**	**	**
27	Farbige Magnethafttafeln Homanit	X	X	X	**	**	**
Mehrpreise je Tür für Profile in anderen Farben entsprechend des Türmaßes							
33	Pulverbeschichtete Profile in RAL-Farben (nicht bei Schrägtüren)	X	X	X	X	X	X
38	NEU: Profile in Edelstahl-Optik eloxiert	X	X	X	X	X	X
Mehrpreise je Tür entsprechend des Türmaßes							
34	Aluminium-Zarge	X	X	X	X	X	X
39	NEU: Rückseitige weiß lackierte HDF-Platte bei Füllung 6, 6b, 7, 12b, 30, 31	X	X	X	X	X	X
* Lieferbar nur mit mindestens 1 Frontenteilung, wahlweise senkrechte oder waagerechte Teilung. Preise inklusive 1 Frontenteilung							
** Fertigung ggf. möglich, Preise auf Anfrage							
¹ Naturprodukt: Leichte Farb- und Größenunterschiede im Geflecht sind naturbedingt							
Weitere Türbreiten und Türfüllungen auf Anfrage möglich							
Leichte Farbabweichungen sind bei Profilen in Bronze möglich							